

# PRODUKT VERGLEICH

Überreicht durch unseren  
FachhandelsPartner:



präsentiert von:

	 <b>Panthera Bambino</b>	 <b>Panthera Micro std / short</b>
<b>Beschreibung</b>	Leichter Rollstuhl für Kinder und kleine Jugendliche mit bewährter Panthera-Technologie. Starrrahmenrollstuhl mit klappbarer Rückenlehne	Der Stuhl für die ganz Kleinen mit bewährter Panthera-Technologie
<b>Sitzbreite</b>	24, 27, 30, 33	24, 27
<b>Sitztiefe</b>	18 - 25 cm (short), bzw. 25 - 30 cm (Std)	15 - 20 cm (std), bzw. 20 - 25 cm (long)
<b>Sitzhöhe vorne</b>	41 cm	31 cm
<b>Sitzhöhe hinten</b>	39 cm	31 cm
<b>Sitzwinkel</b>	4°	0°
<b>Rückenlehnenhöhe</b>	20 - 28 cm, 27 - 35 cm	22 cm
<b>Rückenlehnenwinkel</b>	11,5° bis -7,5°	0°
<b>Kniewinkel</b>	100°	keine Angabe
<b>Art der Fußstütze</b>	durchgehende Fußplatte, nach hinten hochschwenkbar	durchgehende Fußplatte
<b>Radsturz</b>	6°	10°
<b>Gesamtbreite</b>	Sitzbreite + 31 cm	Sitzbreite + 12 cm
<b>Gesamtlänge</b>	64 cm	62 cm
<b>Gesamtgewicht</b>	ab 9.764 g	ab 3.518 g
<b>Transportgewicht ( Rahmengewicht)</b>	ab 5.574 g	ab 2.342 g
<b>max. Nutzergewicht</b>	60 kg	30 kg
<b>Abmessungen zum Transport</b>	60 cm x Gesamtbreite x 32 cm ( L x B x H)	62 / 72,5 cm x Gesamtbreite x 50/52 cm ( L x B x H)
<b>Standardausstattung</b>	Antriebsräder Standardflüge mit Schwabe RightRun Bereifung und Titan-Greifreifen, Lenkräder 90mm, Kniehebelbremse	Abtriebsräder 18" oder 20" Racing-Rad mit schlauchloser Bereifung, Lenkräder 3"-hart
<b>Zubehör</b>	Seitenteile in verschiedenen Ausführungen, alternativ Armlenken, verschiedene Greifreifen, Spinerig X oder Spinerig Spox-Felgen ( farbige Speichen ) bei 24", Schiebegriffe in verschiedenen Ausführungen am Rückenrohr, Schiebebügel, Sitzkissen, Lenkräder 12 mm breit, Kippstützen, Körperpelotten	Seitenteile, Kniehebelbremse, Sitzkissen, Schiebebügel, Rumpfband
<b>Adaptionmöglichkeiten / Anbauteile</b>	Freewheel, Sonderrücken, diverse Zusatzantriebe oder Handbikes gemäß jeweils aktueller Kombinationsvereinbarung	nach individueller Anforderung zu klären



**ELCHTEC**  
Volaris Deutschland  
GmbH

Schlosserstr. 21  
D-51789 Lindlar

Tel.: +49 (0) 2266 479 43 00  
Fax: +49 (0) 2266 479 43 01




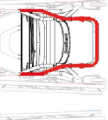
E-Mail: [info@elchtec.de](mailto:info@elchtec.de)



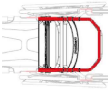

[www.elchtec.de](http://www.elchtec.de)



ELCHTEC by VOLARIS Deutschland GmbH

# panthera®

			
<b>Beschreibung</b>	<b>Panthera X</b> Der leichteste Stahrrahmenstuhl der Welt. Rückenlehne klappbar. Rahmen im Kniebereich je Seite 3cm eingezogen für optimalen Halt im Beinbereich	<b>Panthera U3 Light / Y light</b> Leichter Aktivstuhl aus Chrom-Molybdän. Rahmenform und Fahreigenschaften analog X. Stahrrahmenstuhl mit klappbarer Rückenlehne	<b>Panthera U3 / Y3</b> Leichter Alltagsstuhl für jeden Nutzer. Rahmen im Kniebereich ( beim Y im Wadenbereich ) je Seite 3 cm eingezogen für optimalen Halt im Beinbereich. Stahrrahmenstuhl mit klappbarer Rückenlehne
<b>Sitzbreite</b>	33, 36, 39, 42, 45 cm	33, 36, 39, 42, 45 cm	33, 36, 39, 42, 45 cm
<b>Sitztiefe</b>	35 bis 46 cm	35 bis 46 cm	35 bis 46 cm
<b>Sitzhöhe vorne</b>	47 cm	47 cm	47 cm
<b>Sitzhöhe hinten</b>	43 cm	43 cm	43 cm
<b>Sitzwinkel</b>	7°	7°	7°
<b>Rückenlehnenhöhe</b>	22 - 35 cm in 1 cm-Schritten	25, 30, 35 cm	20, 25, 30, 35, 40, 45 cm
<b>Rückenlehnenwinkel</b>	11,5° bis 4,5°	11,5° bis 4,5°	17,3° bis -5°
<b>Kniewinkel</b>	100°	100°	100°
<b>Art der Fußstütze</b>	durchgehende Fußstütze	durchgehende Fußstütze	durchgehende Fußstütze
<b>Radsturz</b>	2°	2°	2°
<b>Gesamtbreite</b>	Sitzbreite + 21 cm	Sitzbreite + 21 cm	Sitzbreite + 21 cm
<b>Gesamtlänge</b>	82,5 cm	82,5 cm	84 cm
<b>Gesamtgewicht</b>	ab 4.400 g	ab 6.000 g	ab 8.043 g
<b>Transportgewicht ( Rahmengewicht )</b>	ab 2.100 g	ab 3.700 g	ab 4.483 g
<b>max. Nutzergewicht</b>	100 kg	100 kg	100 kg bzw 150 kg bei SB45
<b>Abmessungen zum Transport</b>	74 cm x Gesamtbreite x 38,5 cm ( L x B x H )	74 cm x Gesamtbreite x 38,5 cm ( L x B x H )	78 cm x Gesamtbreite x 45 cm ( L x B x H )
<b>Standardausstattung</b>	Spinegy X Felgen mit schwarzen oder weißen Speichen, Schwalbe One Bereifung und Alu-Greifreifen, Einhandbremse ( Bedienung rechts oder links ), Lenkräder 3" X-Rad	Spinegy X Felgen mit schwarzen oder weißen Speichen, Schwalbe One Bereifung und Alu-Greifreifen, Kniehebelbremse, Lenkräder 3" X-Rad	Antiebräder Standardfelge mit Schwalbe RightRun Bereifung und Titan-Greifreifen, Lenkräder 90 mm, Kniehebelbremse
<b>Zubehör</b>	Seitenteile in verschiedenen Ausführungen, verschiedene Greifreifen, Spinegy Spox-Felgen ( farbige Speichen ), Fußplatte als Auflage auf Fußstütze, Handgriffe am Rückenrohr, Sitzkissen, Lenkräder 90 mm oder 120 mm breit, verstärkte Fußstütze zur Nutzung eines Freewheels	Seitenteile in verschiedenen Ausführungen, alternativ Armlehnen, verschiedene Greifreifen, Spinegy X oder Spinegy Spox-Felgen ( farbige Speichen ), Fußplatte als Auflage auf Fußstütze, Transportschutz, Handgriffe am Rückenrohr, Sitzkissen, Lenkräder 90 mm oder 120 mm breit, verstärkte Fußstütze zur Nutzung eines Freewheels	Seitenteile in verschiedenen Ausführungen, alternativ Armlehnen, verschiedene Greifreifen, Spinegy X oder Spinegy Spox-Felgen ( farbige Speichen ), Fußplatte als Auflage auf Fußstütze, Transportschutz, Schiebegriffe in verschiedenen Ausführungen am Rückenrohr, Schiebehügel, Sitzkissen, Lenkräder 90 mm oder 120 mm breit, Einhandbremse, Kippstützen, Körperpelotten, Einhandantrieb, Begleiterbremse, alternative Stahlachse mit 4° oder 6° Sturz, verstärkte Fußstütze zur Nutzung eines Freewheels
<b>Adaptionsmöglichkeiten / Anbauteile</b>	Freewheel, Sonderrücken bei Adaption eines alternativen Rückens	Freewheel, Sonderrücken, diverse Zusatzantriebe oder Handbikes gemäß jeweils aktueller Kombinationsvereinbarung	Freewheel, Sonderrücken, diverse Zusatzantriebe oder Handbikes gemäß jeweils aktueller Kombinationsvereinbarung

			
<b>Beschreibung</b>	<b>Panthera S3</b> Leichter Alltagsstuhl für jeden Nutzer, der mehr Platz im Kniebereich in der Sitzbreite bis zur Fußstütze durch. Stahrrahmenstuhl mit klappbarer Rückenlehne	<b>Panthera S3</b> Leichter Alltagsstuhl für jeden Nutzer, der mehr Platz im Kniebereich in der Sitzbreite bis zur Fußstütze durch. Stahrrahmenstuhl mit klappbarer Rückenlehne	<b>Panthera S3 Swing</b> Leichter Alltagsstuhl für jeden Nutzer, der geteilte und weg-schwenkbare Fußstützen benötigt. Stahrrahmenstuhl mit klappbarer Rückenlehne
<b>Sitzbreite</b>	33, 36, 39, 42, 45 cm	33, 36, 39, 42, 45, 50 cm	36, 39, 42, 45, 50 cm
<b>Sitztiefe</b>	35 bis 46 cm	40 cm (Std.) 45 cm ( long ), 35 ( short )	40 cm (Std.) 45 cm ( long ), 35 ( short )
<b>Sitzhöhe vorne</b>	47 cm	47 cm	45 cm
<b>Sitzhöhe hinten</b>	43 cm	43 cm	43 cm
<b>Sitzwinkel</b>	7°	7°	4°
<b>Rückenlehnenhöhe</b>	20, 25, 30, 35, 40, 45 cm	20, 25, 30, 35, 40, 45 cm	20, 25, 30, 35, 40, 45 cm
<b>Rückenlehnenwinkel</b>	17,3° bis -5°	17,3° bis -5°	13,3° bis -12°
<b>Kniewinkel</b>	100°	100°	105°
<b>Art der Fußstütze</b>	durchgehende Fußstütze	durchgehende Fußstütze oder geteilte Fußplatten	geteilte Fußplatten, Beinstützen wegschwenkbar und abnehmbar
<b>Radsturz</b>	2°	2°	2°
<b>Gesamtbreite</b>	Sitzbreite + 21 cm	Sitzbreite + 21 cm	Sitzbreite + 21 cm
<b>Gesamtlänge</b>	84 cm	78 bis 90 cm	93 cm
<b>Gesamtgewicht</b>	ab 8.043 g	ab 8.200 g	ab 9.400 g
<b>Transportgewicht ( Rahmengewicht )</b>	ab 4.483 g	ab 4.650 g	ab 4.600 g
<b>max. Nutzergewicht</b>	100 kg bzw 150 kg bei SB45	100 kg bzw. 150 kg ab SB45	100 kg bzw. 150 kg ab SB45
<b>Abmessungen zum Transport</b>	78 cm x Gesamtbreite x 45 cm ( L x B x H )	78 cm x Gesamtbreite x 50 cm ( L x B x H )	78 cm x Gesamtbreite x 50 cm ( L x B x H )
<b>Standardausstattung</b>	Antiebräder Standardfelge mit Schwalbe RightRun Bereifung und Titan-Greifreifen, Lenkräder 90 mm, Kniehebelbremse	Antiebräder Standardfelge mit Schwalbe RightRun Bereifung und Titan-Greifreifen, Lenkräder 90 mm, Kniehebelbremse	Antiebräder Standardfelge mit Schwalbe RightRun Bereifung und Titan-Greifreifen, Lenkräder 120 mm, Kniehebelbremse
<b>Zubehör</b>	Seitenteile in verschiedenen Ausführungen, alternativ Armlehnen, verschiedene Greifreifen, Spinegy X oder Spinegy Spox-Felgen ( farbige Speichen ), Fußplatte als Auflage auf Fußstütze, Transportschutz, Schiebegriffe in verschiedenen Ausführungen am Rückenrohr, Schiebehügel, Sitzkissen, Lenkräder 120 mm breit, Einhandbremse, Kippstützen, Körperpelotten, Einhandantrieb, Begleiterbremse, alternative Stahlachse mit 4° oder 6° Sturz, verstärkte Fußstütze zur Nutzung eines Freewheels	Seitenteile in verschiedenen Ausführungen, alternativ Armlehnen, verschiedene Greifreifen, Spinegy X oder Spinegy Spox-Felgen ( farbige Speichen ), Fußplatte als Auflage auf Fußstütze, Transportschutz, Schiebegriffe in verschiedenen Ausführungen am Rückenrohr, Schiebehügel, Sitzkissen, Lenkräder 120 mm breit, Einhandbremse, Kippstützen, Körperpelotten, Einhandantrieb, Begleiterbremse, alternative Stahlachse mit 4° oder 6° Sturz, verstärkte Fußstütze zur Nutzung eines Freewheels	Seitenteile in verschiedenen Ausführungen, alternativ Armlehnen, verschiedene Greifreifen, Spinegy X oder Spinegy Spox-Felgen ( farbige Speichen ), Fußplatte als Auflage auf Fußstütze, Transportschutz, Schiebegriffe in verschiedenen Ausführungen am Rückenrohr, Schiebehügel, Sitzkissen, Lenkräder 90 mm oder 150 mm breit, Einhandbremse, Kippstützen, Körperpelotten, Einhandantrieb, Begleiterbremse, alternative Stahlachse mit 4° oder 6° Sturz, verstärkte Fußstütze zur Nutzung eines Freewheels
<b>Adaptionsmöglichkeiten / Anbauteile</b>	Freewheel, Sonderrücken, diverse Zusatzantriebe oder Handbikes gemäß jeweils aktueller Kombinationsvereinbarung	Freewheel, Sonderrücken, diverse Zusatzantriebe oder Handbikes gemäß jeweils aktueller Kombinationsvereinbarung	Freewheel, Sonderrücken, diverse Zusatzantriebe oder Handbikes gemäß jeweils aktueller Kombinationsvereinbarung