

# Die sechs Schritte zum ReWalk

1

## VORGESPRÄCH

Der erfahrene ReWalk Mitarbeiter ermittelt in einem persönlichen Gespräch, ob das ReWalk für die Nutzer:Innen geeignet ist.

2

## MEDIZINISCHE VORUNTERSUCHUNGEN

Für eine Test-Session im ReWalk Exoskelett ist eine ärztliche Unbedenklichkeitsbescheinigung sowie eine Knochendichtemessung von dem behandelnden Arzt notwendig. Das Formular hierzu erhalten Interessent:Innen von Ihrem beratenden ReWalk Mitarbeiter nach dem Vorgespräch.

3

## TEST SESSION

Die kostenfreie und unverbindliche Test Session findet in einem Therapiezentrum in Wohnortnähe statt und dauert etwa **2 Stunden**. Hierbei wird die Funktionsweise des Systems erklärt und das Exoskelett individuell an die Nutzer:Innen angepasst. Anschließend sammelt man die ersten Erfahrungen beim Aufstehen, Balanceübungen und den ersten Schritten.

4

## BEANTRAGUNG BEI DER KRANKENKASSE

Nach einer erfolgreichen Test Session entscheiden die Interessent:Innen, ob sie gemeinsam mit ReWalk Robotics einen Antrag für die Schulung im Gebrauch sowie die häusliche Versorgung bei dem Kostenträger stellen möchten.

5

## SCHULUNG IM GEBRAUCH

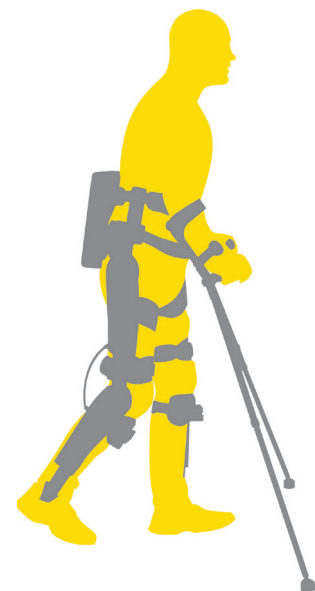
Die Schulung im Gebrauch bereitet die Nutzer:Innen auf die sichere Verwendung des ReWalk im Alltag vor. Vom Transfer über das An- und Ablegen und den ersten Schritten, bis zum Überwinden von Bordsteinen und dem Treppensteigen erlangen Nutzer:Innen in dieser mehrmonatigen, intensiven Schulung alle Kompetenzen in einem zertifizierten Trainingszentrum in Wohnortnähe.

6

## REWALK VERSORGUNG

Nach erfolgreichem Abschluss der Schulung im Gebrauch und Bewilligung der Kostenübernahme durch den Kostenträger, erfolgt die Auslieferung und Anpassung des ReWalk für die alltägliche Nutzung.


Das Team von ReWalk bleibt natürlich auch nach der Auslieferung immer an der Seite aller Nutzer:Innen (Formulierung)



### Jetzt ReWalker:In werden!

Scannen Sie den QR-Code, besuchen Sie unsere Webseite oder rufen Sie uns an und machen Sie noch heute den nächsten Schritt!

Tel.: +49 (0) 30 2589 5080 [rewalk.com/de](http://rewalk.com/de)



# ReWalk: Zusammenfassung



- ▶ Selbstbestimmt Stehen, Gehen ? (Kurve) und Treppensteigen
- ▶ Individuell angepasst
- ▶ Für die alltägliche Nutzung zu Hause und draußen
- ▶ Vollständig selbsttragend; Nutzer:In spürt das Gewicht nicht
- ▶ Das einzige Exoskelett mit 5 Jahren Garantie inkl. Service und Wartung

# ReWalk - Das Exoskelett für den Alltag



Thorsten R.  
C6/C7 inkomplett seit 1996  
ReWalker seit 2015

Sybille R.  
TH 10 inkomplett seit 2015  
ReWalkerin seit 2021

**Anerkanntes Hilfsmittel**  
Hilfsmittelnummer: 23.29.01.2001

**Für komplett und inkomplett querschnittgelähmte Menschen**

**Erstattungsfähig**  
bei vorliegenden med. Voraussetzungen



ReWalk Robotics GmbH  
Leipziger Platz 15, 10117 Berlin

TEL +49 (0) 30 2589 5080  
FAX +49 (0) 30 2589 4100  
E-MAIL kontakt@rewalk.com  
WEB www.rewalk.com/de

f /ReWalkDE  
rewalk\_robotics\_deutschland  
in ReWalk Robotics

MIX30P01 Rev.03

© 2023 ReWalk Robotics Ltd. All rights reserved.

## Was ist ReWalk

ReWalk ist ein am Körper getragenes Exoskelett. Es ermöglicht Menschen mit einer **kompletten** oder **inkompletten** Querschnittlähmung durch motorisierte Hüften und Knie wieder auf-recht zu Stehen, zu Gehen, **Kurve** und Treppen zu steigen. Über die Auswahl des gewünschten Betriebsmodus sowie die Unterarmgehstützen behält der Nutzer:inne dabei die **vollständige Bewegungskontrolle**.

Das ReWalk System ist für den ganztägigen Einsatz, sowohl **zu Hause**, als auch **draußen** geeignet. Es ist in Deutschland als **Hilfsmittel** zugelassen und anerkannt. Somit kann es von dem behandelnden Arzt für den Versicherten verordnet werden und ist durch den Kostenträger **erstattungsfähig**.

## Wer kann ReWalk nutzen

Das ReWalk wurde für Personen mit einer **kompletten** oder **inkompletten** Querschnittlähmung, mit ausreichender Beweglichkeit im Oberkörper sowie Greiffunktion der Hände entwickelt. Dies ist notwendig um die Unterarmgehstützen sicher platzieren zu können.

Das System ist ausgelegt für eine Körpergröße zwischen ca. **1,60 m** und **1,90 m** (abhängig von der Beinlänge) und einem Körpergewicht bis zu **100 kg**. Weitere Ein- und Ausschlusskriterien werden im Rahmen einer ärztlichen Voruntersuchung geprüft.

## Was ist das Ziel

Das Ziel der Versorgung mit dem ReWalk ist der unmittelbare Behinderungsausgleich im sozialversicherungsrechtlichen Sinne. Die durch die Lähmung bedingte körperliche Gehbehinderung wird mit dem ReWalk weitgehend und umfassend ausgeglichen. Somit werden menschliche Grundbedürfnisse erfüllt.

Im Alltag kann das System verwendet werden um z.B. selbstbestimmt am gesellschaftlichen Leben teilzuhaben, Spazieren zu gehen oder Freunde in deren nicht barrierefreien Wohnungen zu besuchen. Das genaue Einsatzziel ist dabei so individuell wie die Nutzer:Innen.

„ReWalk hat mich auf dem ganzen Weg begleitet und ist immer für mich da!“ - Sybille R.



## Das Exoskelett für den Alltag

Jedes ReWalk wird individuell angepasst und kombiniert das beste Gangbild mit der vollen Bewegungskontrolle für die größtmögliche Sicherheit.

Cathleen Hagge  
TH 10 inkomplett seit 2005  
ReWalker seit 2016



Andre v.Rüschien  
TH 12 komplett seit 2002  
ReWalker seit 2012




In der Wohnung, der Stadt, dem Park oder Wald - ReWalk wurde für den Einsatz im Alltag entwickelt und ermöglicht bis zu 10 km Gehen am Stück.

Mit gelegentlichen Pausen sogar den ganzen Tag.



Thomas Binder  
L1 komplett seit 2015  
ReWalker seit 2016



Marcela Turna  
L1 komplett seit  
ReWalker seit 2014

