

B2

Funktionales Design und bewährte Verstell- möglichkeiten

Das B2 ist das neue optimierte Basismodell und zugleich die preisgünstige Variante unserer Fahrgestelle für Sitzschalen bzw. orthopädische Sitzsysteme. Das innovative B2 System eignet sich gleichermaßen für den Außen- wie den Innenbereich und sorgt für höchste Mobilität.

A functional design and proven adjustment possibilities

The B2 is the newly optimized basic model and the most affordable product of our mobility bases. The innovative B2-System is suitable for indoor and outdoor and provides highest mobility.



Technische Details | technical details



Gr. 1/2



32/38 cm*



32 cm



90° - 120°



[-5°] - 35°



90 kg

* abhängig von der
Rahmengröße

* depending on
frame size

Erläuterungen auf der vorderen
Ausklappseite dieses Katalogs.

For explanations see first flip
page of this catalog.



FUSSBRETT DURCHGEHEND MIT FERSENKANTE

Kniewinkel über Lamellengelenk oder Zahnsegment im Winkel einstellbar.

single footrest with heel flange and knee angle adjustment

RÜCKEN MIT SCHIEBEBÜGEL

manuelle stufenlose Rückenverstellung und Abklappfunktion.

back with handbow, stepless angle adjustable and tiltable.



- starrer Aluminiumrahmen mit Abduktion
- Schiebebogen, winkelverstellbar, höhenverstellbar und abklappbar
- Trapezadapter zur Aufnahme der Sitzschale
- verschiedene Fußbrettvarianten
- Rückenführung

- *rigid aluminium frame with abduction*
- *pushbar is foldable and angle / height adjustable*
- *trapezium adapter for seating shell*
- *different footrest versions*
- *back guide*

B2

Im Detail

Die vielfältigen Verstell- und Kombinationsmöglichkeiten mit entsprechenden Sitzschalen gewährleisten eine individuelle Anpassung

Details

The diverse adjustment facilities and combination possibilities guarantee individual adjustments with relevant seat shells.



Farben | colours

Rahmen | frame

06	08	16	17	18	19	20
22	23	24	25	27	31	40
41	43	44	45	46	50	51
53	56	58	59	60		

Erläuterungen auf der hinteren Ausklappseite dieses Katalogs.
For explanations see last flip page of this catalog.



Rücken und Schiebebügel abgeklappt
back and pushhandle completely folded



manuelle Rückenwinkelverstellung
manuel back angle adjustment




Fußbrett durchgehend mit Fersenkante
single footrest with integrated heel flange



Kippsicherung mit Adapter
anti tip-wheel with adapter



Rückenführung mittig mit Gleitbuchse am Rückenrohr
central back shell adaption with slide bushing on back frame



Rückenführung mittig mit Gabelkopf
central back guide adaption with clevis

Optionen | options



Übersicht Farben


Colour overview

Rahmen | frames


Pulverfarben | powder coating colours



RAL 1021 Goldgelb met.*
RAL 1028 Melonengelb
Mandarin met.* glanz




Rot metallic glanz
RAL 3020 Verkehrsrot met.*
Mandarin met.* matt




Dormant Rot glanz
RAL 3005 Weinrot
RAL 4010 Telemagenta met.*




RAL 5002 Ultramarinblau
Dormant Blau glanz
Dormant Cassis glanz




RAL 5013 Kobaltblau
Atlanticblau
RAL 5015 Himmelblau met.*




Cool-Mint matt
Dormant Apfelgrün glanz
Apfelgrün metallic glanz



RAL 6018 Gelbgrün met.*
Mojitogrün
Silber metallic



Anthrazit metallic
RAL 9010 Reinweiß
RAL 9023 Perldunkelgrau



RAL 9011 Graphitschwarz
RAL 9005 Tiefschwarz
Satinschwarz

*metallisiert | metallised


Bezugstoffe | upholstery

DeTex Standard



Schwarz

Capri Kunstleder | imitation leather




Gelb
Orange
Rot
Lavendel



Lila
Azur
Nebulas Blue
Saphir




Hellgrün
Kiwi
Limone
Grau




Schwarz

Cosy Trevira CS Stoff



Gelb
Rot
Pink
Ultramarine



Königsblau
Lemon
Grau
Schwarz

AGW Trevira CS Stoff | spacer fabric



Gelb
Rot
Pink
Ultramarine



Königsblau
Lemon
Grau
Schwarz